


# RAZVOJNE IGRE ZA DJECU JASLIČKE DOBI (1.-3.GOD.)

Djeca jasličke dobi za učenje i razvoj koriste sva svoja osjetila, stoga treba osigurati doživljaje i susrete s neobičnim materijalima, zvukovima, različitim osjetima, smijehom i nježnošću. Ruke su glavno sredstvo istraživanja te pomoću njih pomiču predmete i dolazi do uzročnog učenja. Kroz igru dijete razvija govor, ali dolazi i do socioemocionalnog razvoja.

U nastavku Vam nudimo par kvalitetnih igara koje utječu na cjelokupan razvoj djeteta. Bitno je samo napomenuti da birate igru uzimajući u obzir djetetov interes, temperament i sposobnost. Nikako mu nemojte nametati nešto za što nije spremno jer će njegovo samopouzdanje biti narušeno.


## IGRE:

## OBLICI



Na podlošku iscrtati oblike po želji. Iz kolaža izrezati te iste oblike da se podudaraju. Potaknuti dijete da stavi oblik na odgovarajuće mjesto. Po mogućnosti uskladiti boju izrezanog lika i linije tog oblika na podlošku. Kada dijete složi oblike imenovati ih zajedno i imenovati boju.( dijete razvija pincentni zahvat,uzročno-posljedično učenje, imenovanje boja i razvoj govora)

## BOJE



Pripremiti 10 štapića za uši, kutiju za jaja i temperu(crvena, žuta i plava). Na donjoj strani kutije od jajeta probušiti

rupice i obojati temperom. Štapiće za uši također obojati. Kada se sve osuši ponuditi djetetu da svaki štapić stavi u odgovarajuću "kućicu". Dijete također može samo uz Vašu pomoć obojati i kutiju i štapiće. (razvoj pincetnog hvata, kordinacija oko-ruka,zaključivanje,usvajanje boja i njihovo imenovanje)


### ZALIJEPI-ODLIJEPI



Na tvrđu podlogu posložite manje igračke(npr.gumene životinje). Zalijepite selotejp preko njih te ponudite djetetu da odlijepi selotejp i "pronađe" igračku. Dijete može s Vama poslagati životinje i uz Vašu pomoć zalijepiti ih,a zatim ga pustite da se zabavlja skidajući selotejp s njih. Kad skine selotejp s igračke tražite da imenuje što je pronašao, a ako se radi o životinji imitirajte kako se glasa životinja.(razvoj govora,razvoj pincetnog hvata i fina motorika)



## PRATI LINIJU



Na podlozi crnim flomasterom djetetu iscrtati liniju. Ponuditi mu temperu i štapić pomoću kojeg će slijediti liniju. Ako imate možete i na većoj podlozi djetetu nacrtati linije.(razvoj pincentnog hvata,razvoj koordinacije oko-ruka,razvoj fine motorike)

## NIZANJE



Pripremiti tjesteninu, plastelin i 3 dugačke čačkalice. Odrezati špičasti vrh čačkalice i zapiknuti čačkalicu u plastelin. Ponuditi djetetu da niže tijesto na čačkalicu. Dok dijete niže tjesteninu brojati s njim koliko stane na čačkalicu. (razvoj pincentnog hvata, preciznosti, koordinacija oko-ruka, razvoj govora)

### IGRA BALONOM



Na špagu provući slamku te zalijepi napuhani balon preko slamke tako da možemo "vući" balon po špagi. Špagu čvrsto zavezati sa svake strane primjereno djetetovoj visini kako bi se dijete moglo igrati balonom. (razvoj krupne motorike i koordinacija oko-ruka)

## BACI LOPTICU



Podlogu oblijepiti širokom ljepljivom trakom i staviti kao metu. Dijete baca u metu plastične loptice koje će se pri tome zaljepiti za podlogu.(razvoj krupne motorike,koordinacija oko-ruka)


## ZABIJ KOŠ





Od alu folije oblikovati loptice. Uzeti dvije vreće za smeće, napuhati ih al ne prejako. Zavezati ih da se ne ispuste zrak. Staviti lopticu na vreću i ispucavati u koš. Osim ispucavanja u koš možete se igrati da hvatate lopticu suigrača.(koordinacija oko-ruka)

## LAKIRANJE NOKTIJU



Nacrtati ruke na podlozi. Ponuditi djetetu lakove za nokte da nalakira nokte. Možete i vi jednu ruku nalakirati, a djetetu zadati da prati vaš predložak i boja istim redoslijedom. Prilikom lakiranja imenovati prste, a možete i zapjevati poznatu pjesmicu "Obitelj prstić". (razvoj govora, usvajanje naziva prstića, imenovanje boja, razvoj fine motorike)

Igre pripremile:

Martina Rogoz, odgojitelj

Anita Ogrizović, odgojitelj