

Prijedlog aktivnosti „Moji doma“

Dana 15. svibnja svake godine obilježava se Međunarodni dan obitelji. Obitelj je nešto najdragocjenije u našim životima. Proslavite taj važan dan u veselju i zajedništvu te iskoristite i neke od sljedećih aktivnosti.

Slogan obitelji

Ujedinjeni narodi osmislili su slogan koji ističe važnost obitelji, a glasi „Obiteljski dan ne čine stvari, nego srdačni odnosi roditelja i djece“. Pokušajte osmisliti slogan svoje obitelji, razmislite koje su vaše šale i pošalice, koje su vaše vrijednosti, što volite raditi zajedno te što volite kod svoje obitelji. Slogan može biti osmišljen i kao odgovor na pitanje „Što je obitelj?“ ili „Kakva je moja obitelj?“. Slogan možete napisati na papir i ukasiti ga šarenim bojama.



Foto uspomene

Zajedno s roditeljima pregledajte fotografije svoje uže i šire obitelji te rodbine. Prokomentirajte tko je tko na fotografijama, tko je komu sličan i po čemu, tko je od koga stariji, tko mlađi, tko se rodio prvi, tko zadnji, tko je najviši, tko najniži...

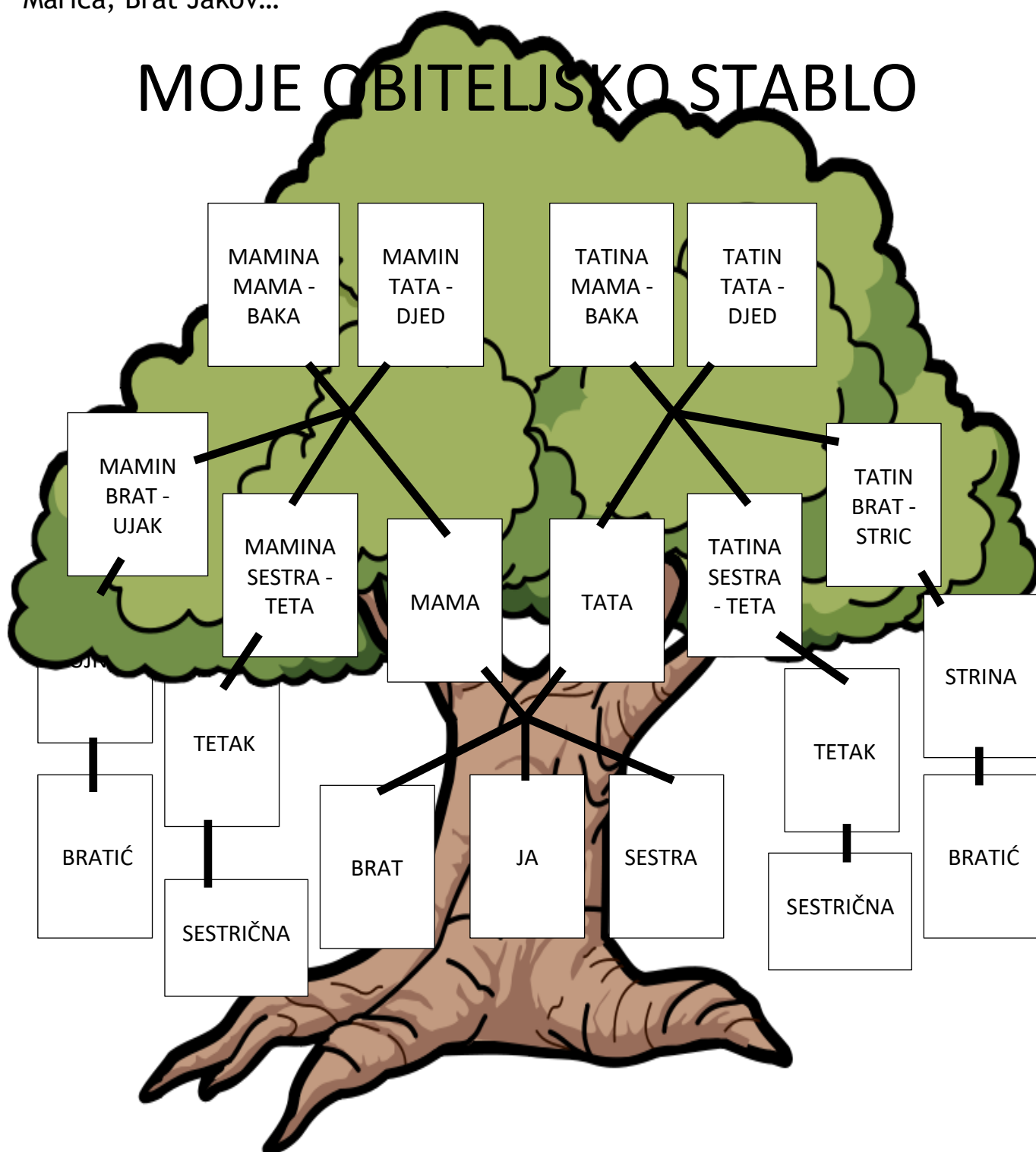
Obiteljsko stablo

Uz pomoć roditelja izradite obiteljsko stablo.

Za izradu je potrebno sljedeće - papir za tempere, tempere, kist, voda - pomoću navedenih materijala nacrtajte stablo i ostavi da se osuši.

Na manje papire olovkom nacrtajte i bojicama obojite članove svoje obitelji, a ukoliko imate, možete koristiti prave fotografije. Na dno stabla zalijepite crtež sebe, svoje braće i sestara, iznad zalijepite crtež tate na jednu stranu i mame na drugu stranu, a iznad njih njihove roditelje odnosno vaše bake i djedove. Ukoliko želite možete i proširiti stablo tako da dodate maminu i tatinu braću i sestre i njihovu djecu. Pored svake fotografije napiši naziv odnosa i ime - npr. Mama Marica, Brat Jakov...

MOJE OBITELJSKO STABLO



Pjesma „Moja obitelj“

Moja obitelj
je samo moja
s danima punim
veselih boja.

Moja obitelj
je tvrđava snažna
u kojoj je svaka
ručica važna.

Moja obitelj
je zagrljaj nježni,
topla i kad je dirne
pokrivač snježni.

Moja obitelj
je sunce što sja
jer svaku tugu
otjerat zna.

Moja obitelj
je ljubav koja raste,
u njoj se svi
poljupcima časte.

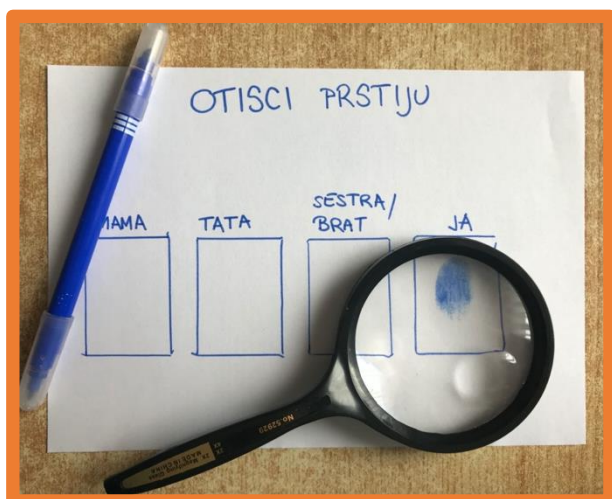
Moja obitelj
je samo moja
s danima punim
veselih boja.

Razgovor nakon pročitano: Koliko kitica ima pjesma? Pronađi u pjesmi sve riječi koje se rimuju. Što je sve u pjesmi obitelj? Što je za tebe tvoja obitelj?



Likovna aktivnost - Moja obitelj

Na jedan papir s olovkom i bojicama nacrtajte svoju užu obitelj. Možete izraditi i okvir za tu prekrasnu sliku. Okvir najjednostavnije možete izraditi od kartona tako da izrežete dva kartona u veličini svog crteža. Jednom od izrezanih kartona napravite rupu u sredini tako da ostane samo okvir. Okvir ukasite prema želji - obojite, oblijepite kolaž papirom, zalijepite školjke, gumbe, perlice, čupavu žicu, stavite šljokice i dr. Između dva kartona umetnite svoj crtež i zalijepite kartone jedan za drugi. Na stražnju stranu dodajte špagu i uz pomoć roditelja postavite sliku u prostor.



Istraživačko spoznajna aktivnost - Otisci

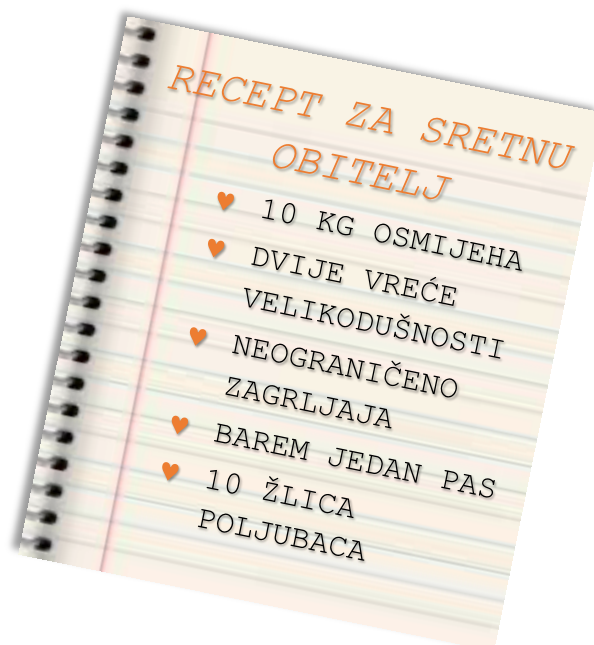
Imate li iste otiske prstiju kao vaši ukućani? Ako već znate odgovor provedite istraživanje i potvrdite svoje znanje. Ukoliko ne znate kroz ovu aktivnost ćete saznati.

Za istraživanje je potrebno: papir, flomaster i povećalo.

Nacrtajte onoliko pravokutnika koliko imate ukućana. U prazan prostor pravokutnika otisnite svoj prst. Zamolite roditelje da ostave svoje otiske. Otisak možete napraviti tako da flomasterom obojite prst i pritisnete ga na papir. Pazite da svi ostave otisak istog prsta iste ruke (npr. kažiprst lijeve ruke). Kada ste to napravili, kreće istraživanje. Uzmite povećalo i pokušajte odgonetnuti postoje li razlike.

Obiteljski napitak

Upitajte djecu što je potrebno za sretnu obitelj i obitelj punu ljubavi. Je li to puno igračaka, fina hrana, kućni ljubimac? Jesu li to zagrljaji, poljupci ili škakljanja? Jesu li to odlasci na izlete ili zajedničke šetnje? Ili je to pak malo žabljih krakova i 5 kapi iz čarobnog jezera? Svatko neka osmisli i zapiše svoj recept za obitelj punu ljubavi i tako ćemo potaknuti djecu na maštanje i njegovati njihovu kreativnosti. Možete u malenu bočicu uliti vode i napisati na nju „Obiteljski napitak“ te ga koristiti pri kuhanju ili u kojoj drugoj prilici.



Igra - U tvojim cipelama

U obitelji postoje određene rutine i zadatci koji su raspoređeni po svim ukućanima. Često ne razumijemo koliko truda netko mora uložiti kako bi se neki zadatak riješio. Ova igra dat će uvid u druge uloge u obitelji. Pokušajte na neki period zamijeniti uloge, mama neka bude dijete, dijete neka bude tata, tata neka bude mama i okušajte se u različitim ulogama. Ova igra izvrsna je za razumijevanje ponašanja jedni drugih.

Igra imitacije

Odaberite jednog člana obitelji i osmislite kako ga odglumiti. Ostali ukućani moraju pogoditi o kome je riječ. Onaj tko pogodi sljedeći je na redu za imitiranje.



Igra Pogodi tko (obitelj)

Za igru su potrebni papirići i ljepljiva traka. Svatko mora na papir zapisati jednoga člana obitelji i trakom ga pričvrstiti na čelo nekom od ukućana. Cilj igre je pogoditi tko ste, odnosno što piše na papiriću. Do odgovora se dolazi postavljanjem pitanja kao npr. Jesam li muško?, Jesam li dijete?, Imam li dugu kosu?... Ukoliko je odgovor na pitanje da, igrač ima pravo na još jedno pitanje, ukoliko je odgovor na pitanje ne, sljedeći igrač je na redu.



Glazbena aktivnost - Nek' svud ljubav sja

Pjesmu možete pronaći na linku <https://www.youtube.com/watch?v=q2KIYtrbZ8Y> Najprije poslušajte pjesmu i pročitajte tekst pjesme. Utvrdite jesu li svi pojmovi u pjesmi djetetu razumljivi i razjasnite one pojmove koji nisu. Kada je dijete usvojilo stihove pjesme može pjesmu otpjevati na razne načine - tiho, glasno, polagano, brzo, kao mišić (visoko), kao medo (duboko).



Slikovnica - Prašćić je tužan i ljubomoran na brata

Ova problemska slikovnica koja se bavi osjećajima tuge i ljubomore odlična je kako bi nas podsjetila da i kada smo ljuti, djeca trebaju znati da ih volimo. Djeci je najpotrebnija naša ljubav kada se osjećaju nesigurno, a to je često kada naprave nešto što možda nisu smjeli. Na Međunarodni dan obitelji ne zaboravite djecu posjetiti na vašu neizmjernu ljubav.

